

JUNTA GENERAL  
DE ACCIONISTAS 24



 **MAPFRE**

**FERNANDO MATA**

VICEPRESIDENTE 3º - DIRECTOR GENERAL FINANCIERO (CFO)

# DOBLE NORMATIVA

1

GRUPO COTIZADO  
DE ENTIDADES  
DE SEGURO

NUEVAS NORMAS  
**NIIF 17&9**

2

ENTIDADES  
ASEGURADORAS

PRINCIPIOS CONTABLES  
DE SEGUROS DE  
CADA PAÍS

# RESULTADOS 2023

INGRESOS

24.781 M€

+9,1%

RESULTADO NETO

677 M€

+20,2%

DIVIDENDO 2023

462 M€

+5,9%

CRECIMIENTO  
MUY SÓLIDO  
DEL NEGOCIO

MEJORA  
SUSTANCIAL DE  
LA RENTABILIDAD

COMPROMISO  
CON LOS  
ACCIONISTAS

# INGRESOS POR UNIDADES

6.978




IBERIA

+7,1%

**LATAM**  
9.275 +9,9%


4.824



BRASIL

+13,9%

4.451




OTROS LATAM

+5,9%

**MAPFRE RE**  
8.017 +15,3%

6.361



REASEGURO

+17,2%

1.655



GLOBAL RISKS

+8,4%

**INGRESOS  
DEL SERVICIO  
DEL SEGURO**

**24.781** M€

+9,1%


2.585



NORTEAMÉRICA

+1,3%

1.179



EMEA

+3,5%

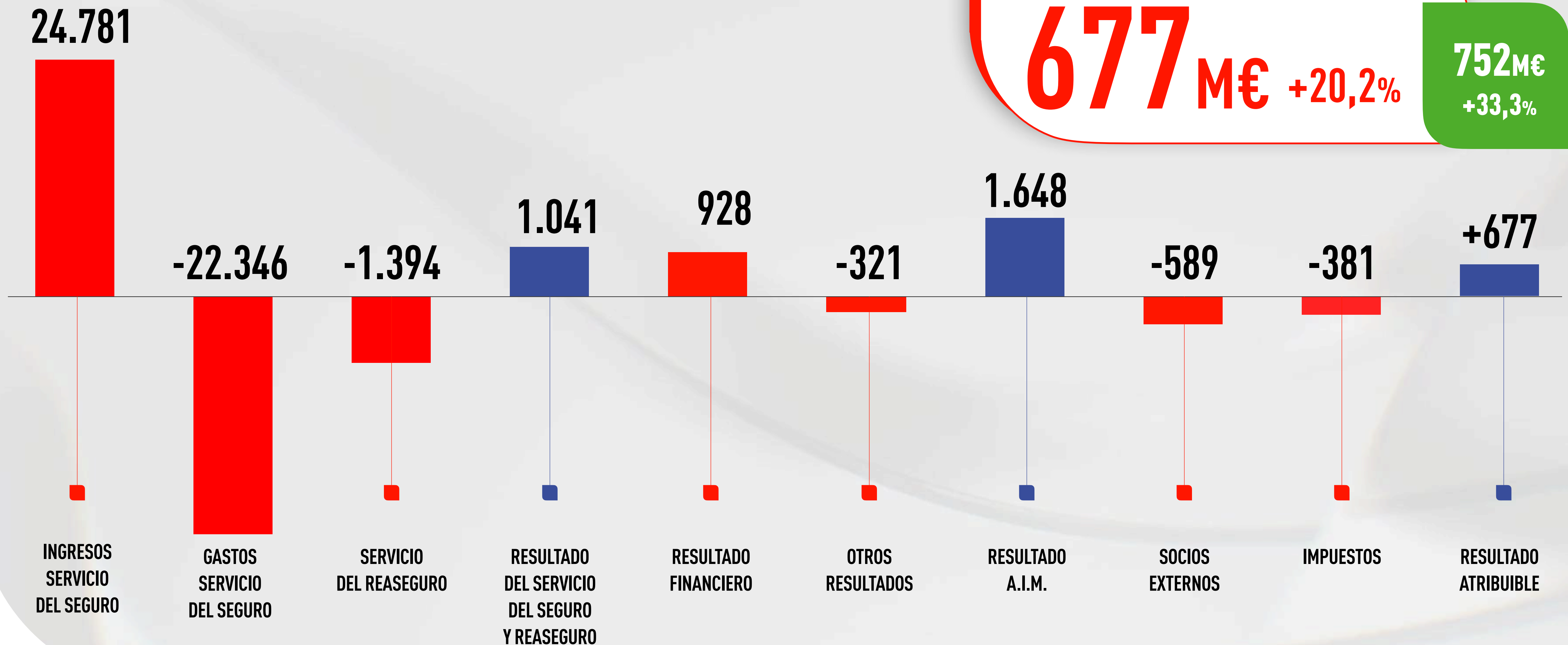


# 2023 - DESGLOSE DEL BENEFICIO

## BENEFICIO ATRIBUIBLE

**677** M€ +20,2%

**752M€**  
+33,3%



# BALANCE

CONSOLIDADO DEL GRUPO

ACTIVOS  
TOTALES

54.947 M€

+5,3%

PASIVOS  
DEL CONTRATO  
DE SEGUROS

38.362 M€

+7,9%

INVERSIONES

44.002 M€

+6,6%

PATRIMONIO  
ATRIBUIDO

8.467 M€

+8,6%


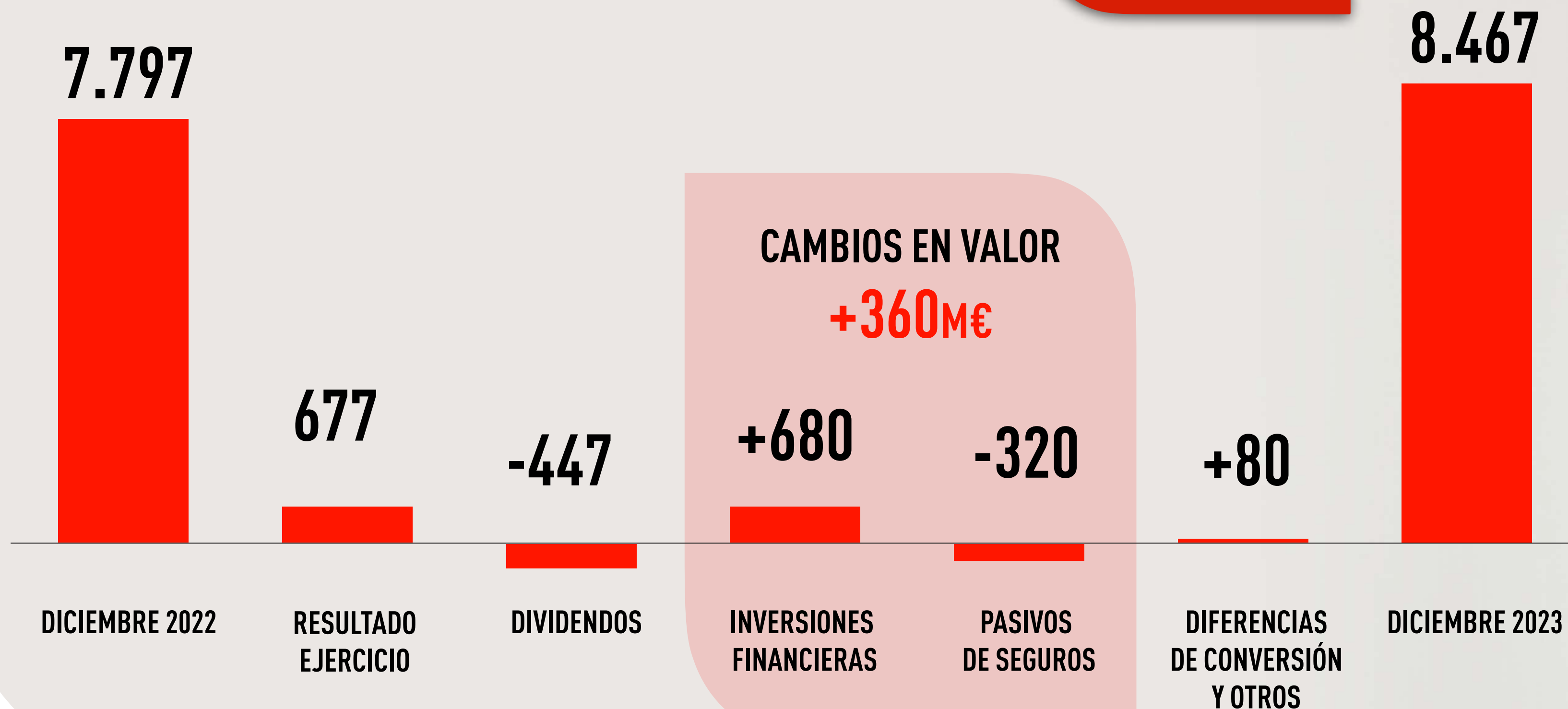
# EVOLUCIÓN FONDOS PROPIOS

PATRIMONIO  
ATRIBUIDO

**8.467M€**  
+8,6%

ROE  
**8,3%**

**9,2%**  
SIN DETERIORO  
FONDO COMERCIO

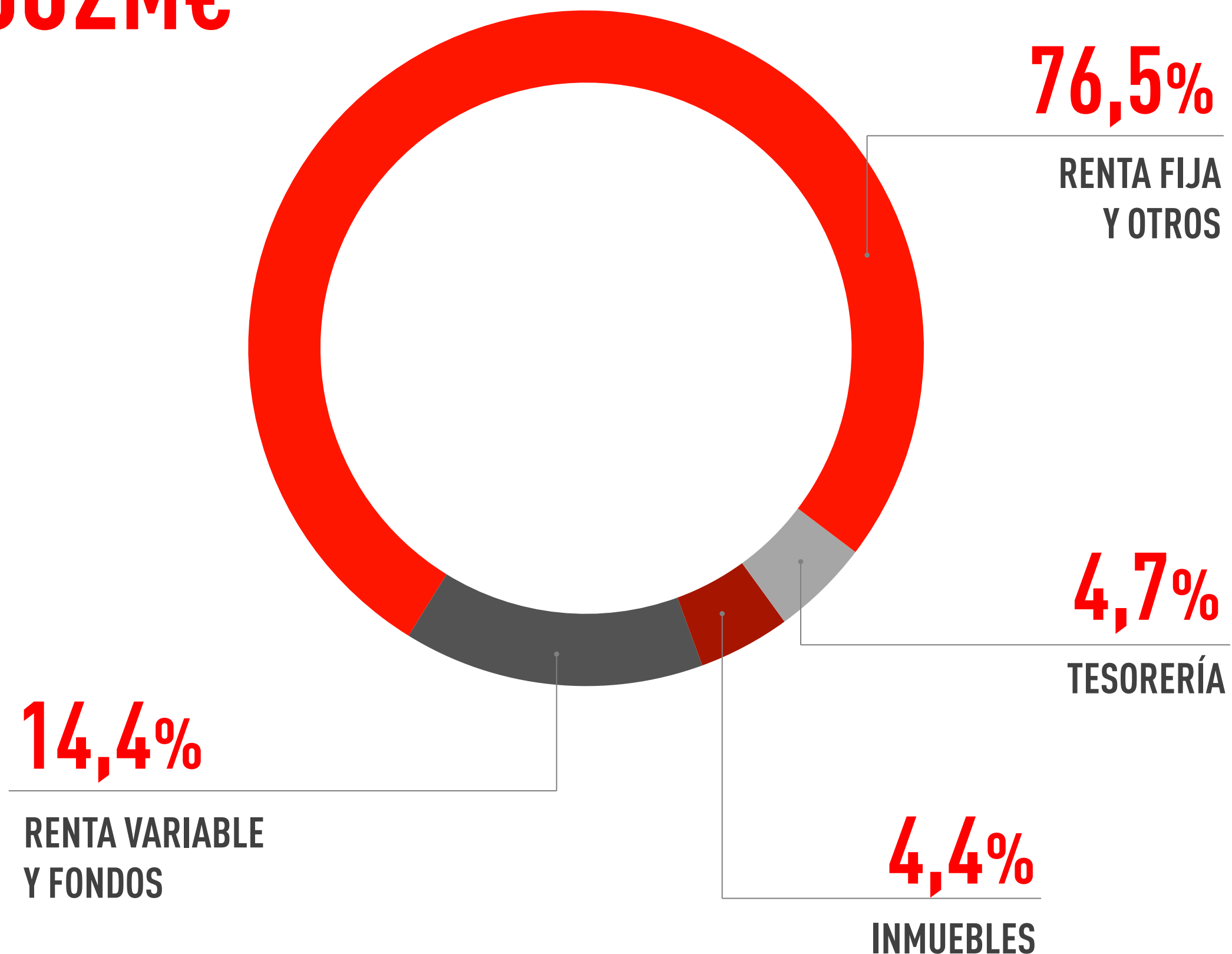


# INVERSIONES Y TESORERÍA

## CARTERA DE INVERSIONES

**44.002M€**

**+6,6%**



## RENTA FIJA

**31.691**

## DEUDA PÚBLICA

**23.004**

España	9.612
Resto de Europa	4.104
Estados Unidos	1.742
Brasil	3.766
Latinoamérica - Resto	2.659
Otros países	1.121

## DEUDA CORPORATIVA

**8.687**



# CAPITAL Y SOLVENCIA

RATIO  
SOLVENCIA II

198,1%\*

Tier 1

83%

Tier 2 y 3

17%

## ESTRUCTURA DE CAPITAL

12.399M€

7,0%  
DEUDA  
SENIOR

13,1%  
DEUDA  
SUBORDINADA

2,0%  
DEUDA BANCARIA

77,9%  
PATRIMONIO  
NETO

RATIO ENDEUDAMIENTO <23%

\*Datos a septiembre de 2023.

# LA ACCIÓN DE MAPFRE 2023



# COMPOSICIÓN ACCIONARIADO



FUNDACIÓN MAPFRE

69,8%

OTROS ACCIONISTAS

30,2%

# FREE FLOAT

1

INSTITUCIONALES

16.6%

2

PARTICULARES

13.1%

3

AUTOCARTERA

0.5%

# COMPROMISO CON LOS ACCIONISTAS

**7,7%**

RENTABILIDAD  
DEL DIVIDENDO SOBRE  
COTIZACIÓN MEDIA

**9 CTS.**  
DIVIDENDO  
COMPLEMENTARIO

DIVIDENDO  
A CARGO  
DEL EJERCICIO

TOTAL

**462 M€**

**15 CTS.**

TOTAL 2023

DIVIDENDO COBRADO

**447 M€**

2019

**416 M€**

2020

**416 M€**

2021

**447 M€**

2022

**447 M€**

2023

# EVOLUCIÓN COTIZACIÓN

# 5.984M€

CAPITALIZACIÓN BURSÁTIL

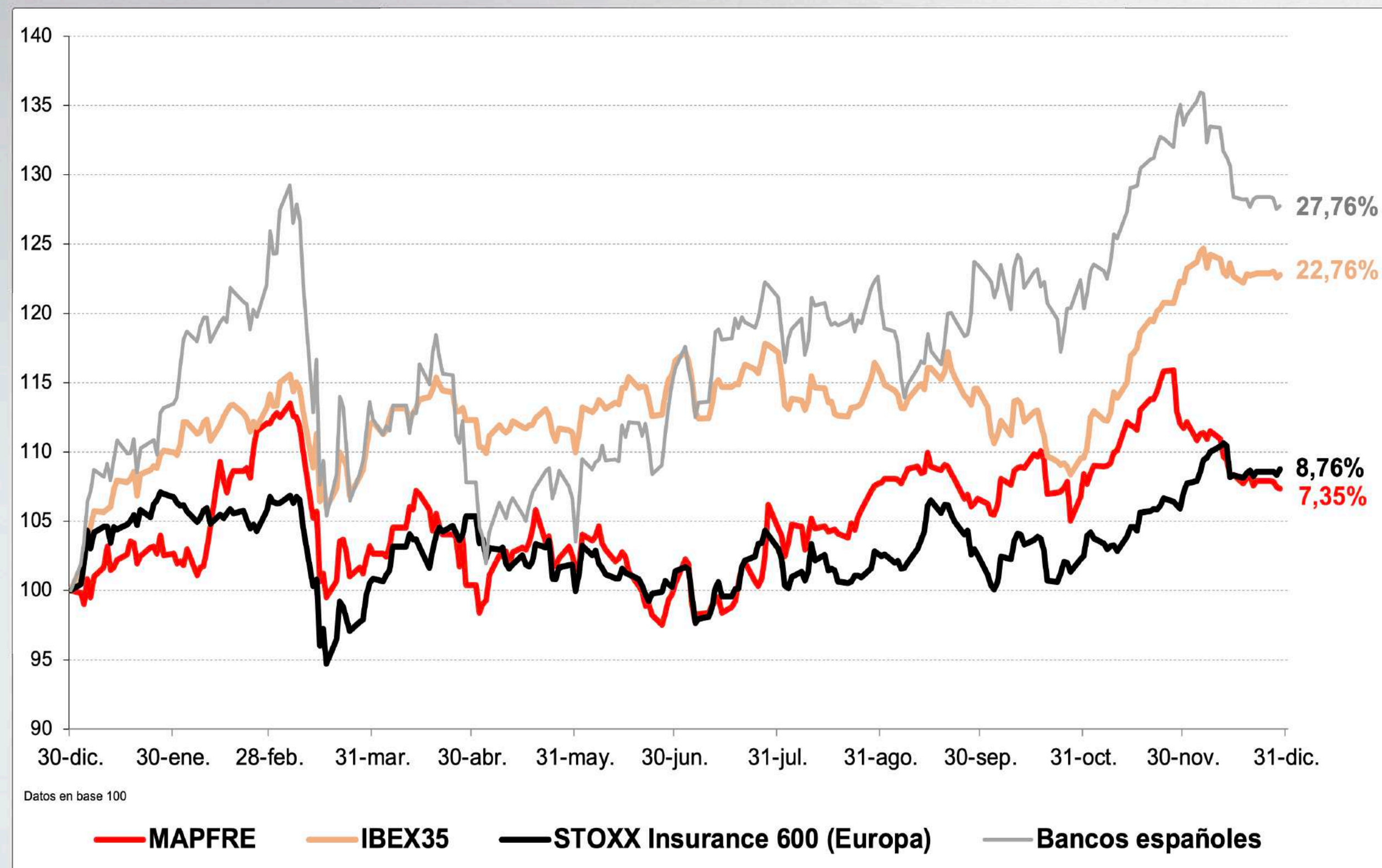
a 31-12-23

STOXX  
INSURANCE 600

8,7%

IBEX 35  
+22,7%

MAPFRE  
+7,3%



MAPFRE

# DOBLE NORMATIVA

1

GRUPO COTIZADO  
DE ENTIDADES  
DE SEGURO

NUEVAS NORMAS  
NIIF 17&9

2

ENTIDADES  
ASEGURADORAS

PRINCIPIOS CONTABLES  
DE SEGUROS DE  
CADA PAÍS

# PRINCIPALES MAGNITUDES



PRIMAS

26.917 M€

+9,7%



BENEFICIO  
ATRIBUIBLE

692 M€

+7,7%

767 M€

+19,4%

SIN DETERIORO  
FONDO COMERCIO



RATIO COMBINADO  
NO VIDA

97,2 %

-0,8p.p.



RENTABILIDAD  
SOBRE CAPITAL

9,0 %

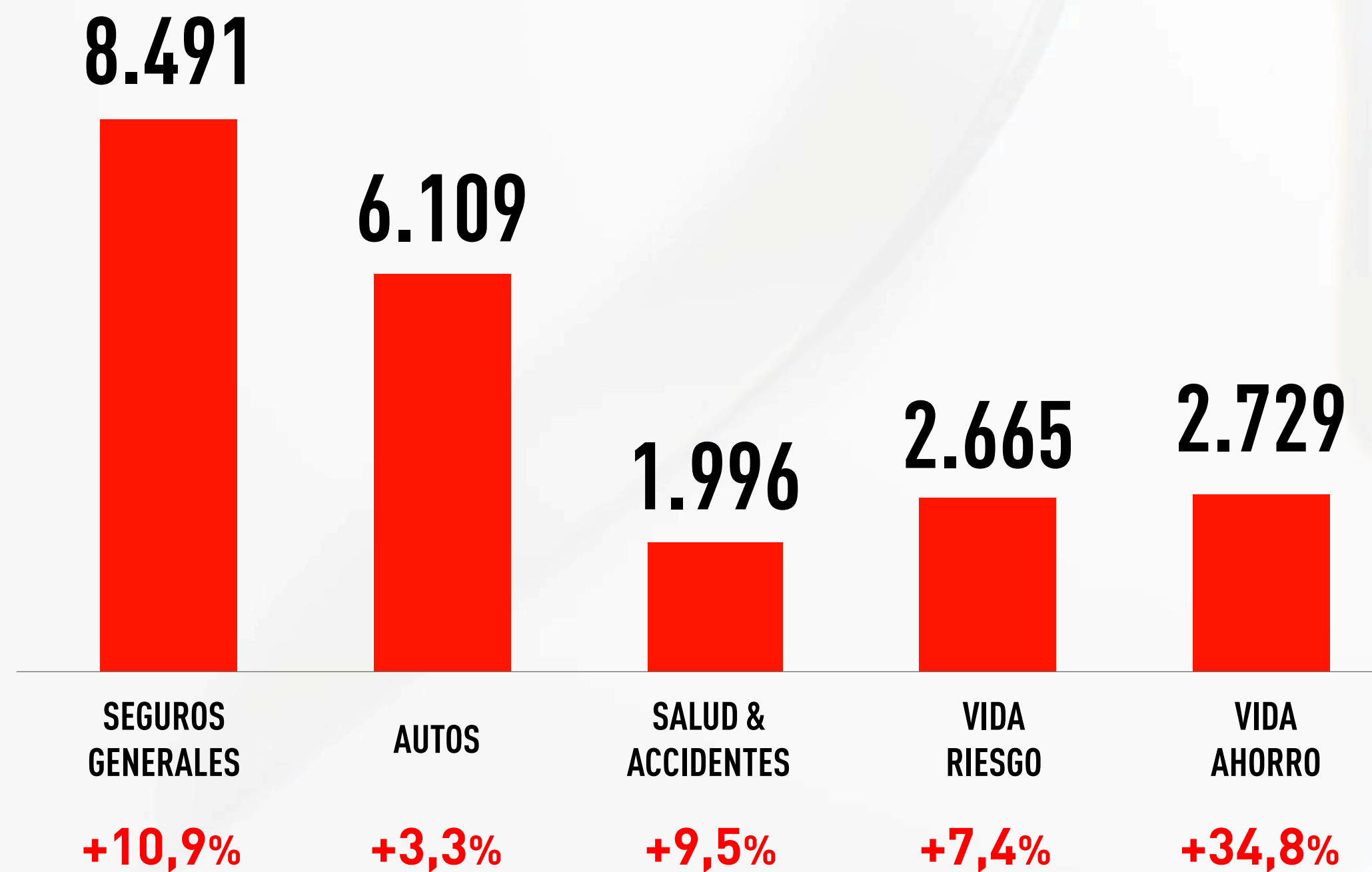
9,9%

SIN DETERIORO  
FONDO COMERCIO

# PRIMAS Y RATIO COMBINADO

## PRINCIPALES RAMOS SEGURO DIRECTO

### PRIMAS



Millones de euros.



### RATIO COMBINADO

DIC. 2022

DIC. 2023

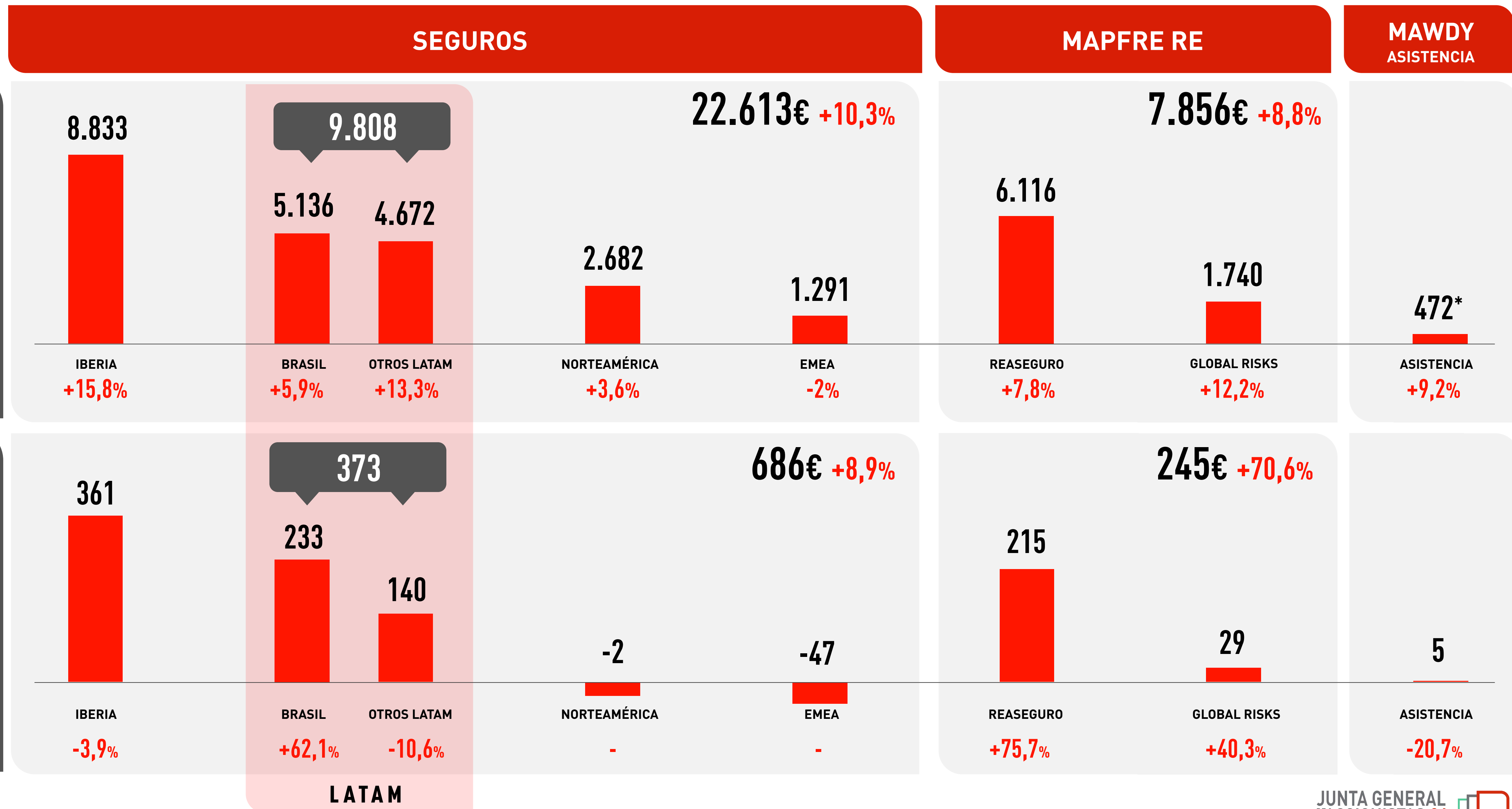
Ramo	DIC. 2022	DIC. 2023
AUTOS	106,1%	106,0%
SEGUROS GENERALES	87,9%	87,6%
SALUD & ACCIDENTES	100,1%	98,9%
TOTAL NO VIDA	98,0%	97,2%
VIDA RIESGO	83,1%	82,7%



# PRIMAS Y RESULTADOS POR UNIDADES DE NEGOCIO

PRIMAS

RESULTADOS



Millones de euros. / \*Asistencia incluye primas e ingresos por servicios.



# CONCLUSIONES

NORMATIVA NIIF TAMBIÉN MUESTRA UNA FOTOGRAFÍA POSITIVA SOBRE MAPFRE:

1

**CRECIMIENTO  
SÓLIDO DE  
LOS INGRESOS**

2

**SOLVENCIA  
Y FORTALEZA  
FINANCIERA**

3

**RENTABILIDAD  
EN PROCESO  
DE ACELERACIÓN**



Muchas gracias.

**FERNANDO MATA**

VICEPRESIDENTE 3º - DIRECTOR GENERAL FINANCIERO (CFO)